

গণপ্রজাতন্ত্রী বাংলাদেশ সরকার  
যৌথমূলধন কোম্পানি ও ফার্মসমূহের পরিদপ্তর  
১, কাওরান বাজার, টিসিবি ভবন (৭ম তলা), ঢাকা।

[www.roc.gov.bd](http://www.roc.gov.bd)

স্মারক নং ২৬.০৬.০০০০.০৯৩.০১.০৯৩-১৫/৬৬

তারিখঃ ০৮.০৭.২০১৮ খ্রিঃ।

বিষয় : যৌথমূলধন কোম্পানি ও ফার্মসমূহের পরিদপ্তরের ২০১৭-২০১৮ অর্থ-বৎসরের কার্যাবলি সম্পর্কিত  
বার্ষিক প্রতিবেদন প্রণয়ন সংক্রান্ত।



সূত্র : ২৬.০০.০০০০.০৮৯.১৬.০০৫.১৭/৫৬৯, তারিখঃ ১০ জুন, ২০১৭ খ্রিঃ।

উপর্যুক্ত বিষয় ও সূত্রের পরিপ্রেক্ষিতে মন্ত্রিপরিষদ বিভাগের নির্ধারিত ছক অনুযায়ী এ পরিদপ্তরের ২০১৭-  
২০১৮ অর্থ-বছরের সংশ্লিষ্ট তথ্যাদি পূরণপূর্বক প্রয়োজনীয় কার্যক্রমের জন্য এসঙ্গে প্রেরণ করা হল।

সংযুক্তিঃ বর্ণনামতে।

সচিব  
বাণিজ্য মন্ত্রণালয়  
বাংলাদেশ সচিবালয়  
ঢাকা।

[দৃঃ আঃ উপসচিব, প্রশাসন- ৪ অধিশাখা]।

  
(রুহিদাস জাদ্দার)  
নিবন্ধক (অতিরিক্ত সচিব)  
  
০৮.০৭.১৮



মন্ত্রণালয়/বিভাগের নাম: যৌথমূলধন কোম্পানি ও ফার্মসমূহের পরিদপ্তর।

প্রতিবেদনাধীন বছর : ২০১৭-১৮

প্রতিবেদন প্রস্তুতির তারিখ : ০৮.০৭.২০১৮ খ্রিঃ।

(১) প্রশাসনিক

১.১ কর্মকর্তা/কর্মচারীদের সংখ্যা (রাজস্ব বাজেটে)

সংস্থার স্তর	অনুমোদিত পদ	পূরণকৃত পদ	শূন্যপদ	বছরভিত্তিক সংরক্ষিত (রিটেনশনকৃত) অস্থায়ী পদ	মন্তব্য*
১	২	৩	৪	৫	৬
মন্ত্রণালয়	-	-	-	-	-
অধিদপ্তর/সংস্থাসমূহ/সংযুক্ত অফিস (মোট পদ সংখ্যা)	৮১	৫৭	২৪	৪১	-
মোট					

\* অনুমোদিত পদের হ্রাস/বৃদ্ধির কারণ মন্তব্য কলামে উল্লেখ করতে হবে।

১.২ শূন্যপদের বিন্যাস

অতিরিক্ত সচিব/তদূর্ধ্ব পদ	জেলা কর্মকর্তার পদ	অন্যান্য ১ম শ্রেণির পদ	২য় শ্রেণির পদ	৩য় শ্রেণির পদ	৪র্থ শ্রেণির পদ	মোট
১	২	৩	৪	৫	৬	৭
-	-	৪	১২	৭	১	২৪

১.৩ অতীব গুরুত্বপূর্ণ (strategic) পদ (অতিরিক্ত সচিব/সমপদমর্যাদাসম্পন্ন/সংস্থা-প্রধান/তদূর্ধ্ব) শূন্য থাকলে তার তালিকা: প্রযোজ্য নয়।

১.৪ শূন্যপদ পূরণে বড় রকমের কোন সমস্যা থাকলে তার বর্ণনা - প্রযোজ্য নয়।

১.৫ অন্যান্য পদের তথ্য

প্রতিবেদনাধীন বছরে উন্নয়ন বাজেট থেকে রাজস্ব বাজেটে স্থানান্তরিত পদের সংখ্যা	প্রতিবেদনাধীন বছরে উন্নয়ন বাজেট থেকে রাজস্ব বাজেটে স্থানান্তরের জন্য প্রক্রিয়াধীন পদের সংখ্যা
১	২
-	-

\* কোন সংলগ্নী ব্যবহার করার প্রয়োজন নাই।

১.৬ নিয়োগ/পদোন্নতি প্রদান

প্রতিবেদনাধীন বছরে পদোন্নতি			নতুন নিয়োগ প্রদান			মন্তব্য
কর্মকর্তা	কর্মচারী	মোট	কর্মকর্তা	কর্মচারী	মোট	
১	২	৩	৪	৫	৬	৭
-	-	-	৫	৫	১০	এ পরিদপ্তরের পত্র নং ২৬.০৬.০০০০.০০১.১১.০০৯.১৬/১৭৫৯ তারিখঃ ০৫/০২/২০১৮ এর মাধ্যমে ১ম শ্রেণীর ১টি, ২য় শ্রেণির ১০ টি পদে লোক নিয়োগের জন্য এবং পত্র নং- ২৬.০৬.০০০০.০০১.১১.০০৯.১৬/১৬৬৭ তারিখঃ ২১ জানুয়ারি, ২০১৮ খ্রিঃ এর মাধ্যমে ৩য়

						শ্রেণির ৫টি শূন্য পদে লোক নিয়োগের নিমিত্তে ছাড়পত্র চেয়ে পত্র প্রেরণ করা হয়েছে।
--	--	--	--	--	--	--

১.৭ ভ্রমণ/পরিদর্শন (দেশে): প্রযোজ্য নয়।

ভ্রমণ/পরিদর্শন (মোট দিনের সংখ্যা)	মন্ত্রী/উপদেষ্টা	প্রতিমন্ত্রী/উপমন্ত্রী/স্পেশাল এ্যাসিস্টেন্ট	সচিব	মন্ত্রব্য
১	২	৩	৪	৫
উন্নয়ন প্রকল্প পরিদর্শন				
পার্বত্য চট্টগ্রামে ভ্রমণ				

১.৮ ভ্রমণ/পরিদর্শন (বিদেশে) : প্রযোজ্য নয়।

ভ্রমণ/পরিদর্শন (মোট দিনের সংখ্যা) *	মন্ত্রী/উপদেষ্টা	প্রতিমন্ত্রী/উপমন্ত্রী/ স্পেশাল এ্যাসিস্টেন্ট	সচিব	মন্ত্রব্য
১	২	৩	৪	৫

\* কতদিন বিদেশে ভ্রমণ করেছেন সুনির্দিষ্টভাবে উল্লেখ করতে হবে।

১.৯ উপরোক্ত ভ্রমণের পর ভ্রমণ বৃত্তান্ত/পরিদর্শন প্রতিবেদন দাখিলের সংখ্যা- প্রযোজ্য নয়।

(২) অডিট আপত্তি

২.১ অডিট আপত্তি সংক্রান্ত তথ্য (০১ জুলাই ২০১৭ থেকে ৩০ জুন ২০১৮ পর্যন্ত)

(টাকার অঙ্ক কোটি টাকায় প্রদান করতে হবে)

ক্রমিক	মন্ত্রণালয়/ বিভাগসমূহের নাম	অডিট আপত্তি			ব্রডশিটে জবাবের সংখ্যা	নিষ্পত্তিকৃত অডিট আপত্তি		অনিষ্পন্ন অডিট আপত্তি	
		আপত্তির ধরন	সংখ্যা	টাকার পরিমাণ (কোটি টাকায়)		সংখ্যা	টাকার পরিমাণ (কোটি টাকায়)	সংখ্যা	টাকার পরিমাণ (কোটি টাকায়)
১	২	৩	৪	৫	৬	৭	৮	৯	১০
	যৌথমূলধন কোম্পানি ও ফার্মসমূহের পরিদপ্তর	সাধারণ	০৬	৮১,৫৪	০৬	১	০.০২২১	৫	৮১,৫২
		অগ্রিম	০৩	৩,৮০	০৩	১	০.০৪৫৭	২	৩,৭৫
		খসড়া	০	০	০	০	০	০	০
		সংকলনভুক্ত	০	০	০	০	০	০	০
	সর্বমোট		০৯	৮৫,৩৪	০৯	২	০.০৬৭৮	৭	৮৫,২৭

২.২ অডিট রিপোর্টে গুরুতর/বড় রকমের কোন জালিয়াতি/অর্থ আত্মসাৎ, অনিয়ম ধরা পড়ে থাকলে সেসব কেসসমূহের তালিকা- নাই

(৩) শৃঙ্খলা/বিভাগীয় মামলা (মন্ত্রণালয়/বিভাগ এবং অধিদপ্তর/সংস্থার সম্মিলিত সংখ্যা)

প্রতিবেদনাধীন অর্থ-বছরে (২০১৭-১৮) মন্ত্রণালয়/অধিদপ্তর/ সংস্থাসমূহে পুঞ্জিত মোট বিভাগীয় মামলার সংখ্যা	প্রতিবেদনাধীন বছরে নিষ্পত্তিকৃত মামলার সংখ্যা				অনিষ্পন্ন বিভাগীয় মামলার সংখ্যা
	চাকুরিচ্যুতি/ বরখাস্ত	অব্যাহতি	অন্যান্য দণ্ড	মোট	
১	২	৩	৪	৫	৬
১	সাময়িক বরখাস্ত	০	০	১	০

(৪) সরকার কর্তৃক/সরকারের বিরুদ্ধে দায়েরকৃত মামলা (০১ জুলাই ২০১৭ থেকে ৩০ জুন ২০১৮ পর্যন্ত)

সরকারি সম্পত্তি/স্বার্থ রক্ষার্থে মন্ত্রণালয়/বিভাগ/আওতাধীন সংস্থাসমূহ কর্তৃক দায়েরকৃত মামলার সংখ্যা	মন্ত্রণালয়/বিভাগ-এর বিরুদ্ধে দায়েরকৃত রিট মামলার সংখ্যা	উন্নয়ন প্রকল্প বাস্তবায়নের ক্ষেত্রে সরকারের বিরুদ্ধে দায়েরকৃত মামলার সংখ্যা	দায়েরকৃত মোট মামলার সংখ্যা	নিষ্পত্তিকৃত মোট মামলার সংখ্যা
১	২	৩	৪	৫
--	--	--	--	--

(৫) মানবসম্পদ উন্নয়ন

৫.১ দেশের অভ্যন্তরে প্রশিক্ষণ (০১ জুলাই ২০১৭ থেকে ৩০ জুন ২০১৮ পর্যন্ত)

প্রশিক্ষণ কর্মসূচির মোট সংখ্যা	মন্ত্রণালয় এবং আওতাধীন সংস্থাসমূহ থেকে অংশগ্রহণকারীর সংখ্যা
১	২
০৮ (আট)	১৬ (ষোল)

৫.২ মন্ত্রণালয়/অধিদপ্তর কর্তৃক প্রতিবেদনাধীন অর্থ-বছরে (২০১৭-১৮) কোন ইন-হাউজ প্রশিক্ষণের আয়োজন করা হয়ে থাকলে তার বর্ণনা-১২ টি ইন-হাউজ প্রশিক্ষণ।

৫.৩ প্রশিক্ষণ কর্মসূচিতে কর্মকর্তা/কর্মচারীদের অংশগ্রহণ বা মনোনয়নের ক্ষেত্রে বড় রকমের কোন সমস্যা থাকলে তার বর্ণনা- নাই

৫.৪ মন্ত্রণালয়ে অন্-দ্য-জব ট্রেনিং (OJT)-এর ব্যবস্থা আছে কি-না; না থাকলে অন্-দ্য-জব ট্রেনিং আয়োজন করতে বড় রকমের কোন অসুবিধা আছে কি-না? না

৫.৫ প্রতিবেদনাধীন অর্থ-বছরে (০১ জুলাই ২০১৭ থেকে ৩০ জুন ২০১৮ পর্যন্ত) প্রশিক্ষণের জন্য বিদেশ গমনকারী কর্মকর্তার সংখ্যা-০৩ জন।

## (৬) সেমিনার/ওয়ার্কশপ সংক্রান্ত তথ্য (০১ জুলাই ২০১৭ থেকে ৩০ জুন ২০১৮ পর্যন্ত)

দেশের অভ্যন্তরে সেমিনার/ওয়ার্কশপের সংখ্যা	সেমিনার/ওয়ার্কশপে অংশগ্রহণকারীদের সংখ্যা
১	২
১২ টি	২০ জন

## (৭) তথ্যপ্রযুক্তি ও কম্পিউটার স্থাপন

মন্ত্রণালয়/বিভাগ/ সংস্থাসমূহে কম্পিউটারের মোট সংখ্যা	মন্ত্রণালয়/বিভাগ/ সংস্থাসমূহে ইন্টারনেট সুবিধা আছে কি না	মন্ত্রণালয় /বিভাগ/ সংস্থাসমূহে ল্যান (LAN) সুবিধা আছে কি না	মন্ত্রণালয়/বিভাগ/ সংস্থাসমূহে ওয়ান (WAN) সুবিধা আছে কি না	মন্ত্রণালয়/বিভাগ/সংস্থাসমূহে কম্পিউটার প্রশিক্ষিত জনবলের সংখ্যা	
				কর্মকর্তা	কর্মচারি
১	২	৩	৪	৫	৬
৪৯	আছে	আছে	আছে	১৩	২৪

## (৮) সরকারি প্রতিষ্ঠানসমূহের আয়ের লভ্যাংশ/মুনাফা/আদায়কৃত রাজস্ব থেকে সরকারি কোষাগারে জমার পরিমাণ (অর্থ বিভাগের জন্য)

(টাকার অঙ্ক কোটি টাকায় প্রদান করতে হবে)

	২০১৭-১৮		২০১৬-১৭		হাস(-)/বৃদ্ধি (+) হার	
	লক্ষ্যমাত্রা	প্রকৃত অর্জন	লক্ষ্যমাত্রা	প্রকৃত অর্জন	লক্ষ্যমাত্রা	প্রকৃত অর্জন
১	২	৩	৪	৫	৬	৭
রাজস্ব আয়						
ট্যাক্স রেভিনিউ						
নন-ট্যাক্স রেভিনিউ	১৪০.০০	১৬৯.২৬	১১০.০০	১৪৫.১৭		
উদ্বৃত্ত (ব্যবসায়িক আয় থেকে)						
লভ্যাংশ হিসাবে						

## (৯) প্রতিবেদনাধীন অর্থ-বছরে সম্পাদিত উল্লেখযোগ্য কার্যাবলি/আইন, বিধি ও নীতি প্রণয়ন/সমস্যা-সঙ্কট

৯.১ প্রতিবেদনাধীন অর্থ-বছরে নতুন আইন, বিধি ও নীতি প্রণয়ন করে থাকলে তার তালিকা-কোম্পানি আইন-২০১৮ এর খসড়া মন্ত্রণালয়ে প্রেরণ।

৯.২ প্রতিবেদনাধীন অর্থ-বছরে সম্পাদিত গুরুত্বপূর্ণ/উল্লেখযোগ্য কার্যাবলি- রেকর্ডরুম ডিজিটাইজেশন সংক্রান্ত প্রকল্প।

৯.৩ ২০১৭-১৮ অর্থ-বছরে মন্ত্রণালয়ের কার্যাবলি সম্পাদনে বড় রকমের কোন সমস্যা/সঙ্কটের আশঙ্কা করা হলে তার বিবরণ (সাধারণ/রুটিন প্রকৃতির সমস্যা/সঙ্কট উল্লেখের প্রয়োজন নেই; উদাহরণ: পদ সৃজন, শূন্যপদ পূরণ ইত্যাদি)

## (১০) মন্ত্রণালয়ের উদ্দেশ্য সাধন সংক্রান্ত

১০.১ ২০১৭-১৮ অর্থ-বছরের কার্যাবলির মাধ্যমে মন্ত্রণালয়ের আরও উদ্দেশ্যাবলি সন্তোষজনকভাবে সাধিত হয়েছে কি? হয়েছে।

১০.২ উদ্দেশ্যাবলি সাধিত না হয়ে থাকলে তার কারণসমূহ: প্রয়োজ্য নয়।

১০.৩ মন্ত্রণালয়ের আরও উদ্দেশ্যাবলি আরও দক্ষতা ও সাফল্যের সঙ্গে সাধন করার লক্ষ্যে যে সব ব্যবস্থা/পদক্ষেপ গ্রহণ করা যেতে পারে, সে সম্পর্কে মন্ত্রণালয়ের সুপারিশ

(১১) উৎপাদন বিষয়ক (সংশ্লিষ্ট মন্ত্রণালয় পূরণ করবে)

১১.১ কৃষি/শিল্প পণ্য, সার, জ্বালানি ইত্যাদি

মন্ত্রণালয়ের নাম	পণ্যের নাম	প্রতিবেদনাধীন অর্থ-বছরে (২০১৭-১৮) উৎপাদনের লক্ষ্যমাত্রা	প্রতিবেদনাধীন অর্থ-বছরে (২০১৭-১৮) প্রকৃত উৎপাদন	লক্ষ্যমাত্রা অনুযায়ী উৎপাদনের শতকরা হার	দেশজ উৎপাদনে দেশের অভ্যন্তরীণ চাহিদার কত শতাংশ মেটানো যাচ্ছে	পূর্ববর্তী অর্থ-বছরে (২০১৬-১৭) উৎপাদন
১	২	৩	৪	৫	৬	৭
কৃষি মন্ত্রণালয়	চাল					
	গম					
	ভুট্টা					
	আলু					
	পিয়াজ					
	পাট					
	শাক-সবজি					
মৎস্য ও প্রাণি সম্পদ মন্ত্রণালয়	মৎস্য					
	মাংস					
	দুধ					
	ডিম					
শিল্প মন্ত্রণালয়	চিনি					
	লবণ					
	সার (ইউরিয়া)					
বাণিজ্য মন্ত্রণালয়	চা					
জ্বালানি ও খনিজ সম্পদ মন্ত্রণালয়	গ্যাস					
	কয়লা					
	কঠিন শিলা					
বস্ত্র ও পাট মন্ত্রণালয়	বস্ত্র/সুতা					
	পাটজাত দ্রব্য					

১১.২ কোন বিশেষ সামগ্রী/সার্ভিসের উৎপাদন বা সরবরাহ, মূল্যের স্থিতিশীলতার ক্ষেত্রে বড় রকমের সমস্যা বা সঙ্কট হয়েছিল কি? নিকট ভবিষ্যতে মারাত্মক কোন সমস্যার আশঙ্কা থাকলে তার বর্ণনা

## ১১.৩ বিদ্যুৎ সরবরাহ (মেগাওয়াট)

প্রতিবেদনাধীন বছর (২০১৭-১৮)		পূর্ববর্তী বছর (২০১৬-১৭)	
সর্বোচ্চ চাহিদা	সর্বোচ্চ উৎপাদন	সর্বোচ্চ চাহিদা	সর্বোচ্চ উৎপাদন
১	২	৩	৪

## ১১.৪ বিদ্যুৎ-এর গড় সিস্টেম লস (শতকরা হারে)

সংস্থার নাম	প্রতিবেদনাধীন বছর (২০১৭-১৮)	পূর্ববর্তী বছর (২০১৬-১৭)	পূর্ববর্তী বছরের তুলনায় হ্রাস (-)/বৃদ্ধি (+)	মন্তব্য
১	২	৩	৪	৫
পবিবো				
বিউবো				
ডিপিডিসি				
ডেসকো				
ওজোপাডিকো				

## ১১.৫ জ্বালানি তেলের সরবরাহ (মেট্রিক টন)

প্রতিবেদনাধীন বছর (২০১৭-১৮)		পূর্ববর্তী বছর (২০১৬-১৭)	
চাহিদা	সরবরাহ	চাহিদা	সরবরাহ
১	২	৩	৪

## ১১.৬ দেশের মেট্রোপলিটন এলাকায় পানি সরবরাহ (লক্ষ গ্যালন)

মেট্রো এলাকা	প্রতিবেদনাধীন বছর (২০১৭-১৮)		পূর্ববর্তী বছর (২০১৬-১৭)	
	চাহিদা	সরবরাহ	চাহিদা	সরবরাহ
১	২	৩	৪	৫

## (১২) আইনশৃঙ্খলা বিষয়ক (স্বরাষ্ট্র মন্ত্রণালয়ের জন্য)

## ১২.১ অপরাধ-সংক্রান্ত

অপরাধের ধরন	অপরাধের সংখ্যা			
	প্রতিবেদনাধীন বছর (২০১৭-১৮)	পূর্ববর্তী বছর (২০১৬-১৭)	অপরাধের হ্রাস(-)/বৃদ্ধি(+)-এর সংখ্যা	অপরাধের হ্রাস (-)/বৃদ্ধি(+)-এর শতকরা হার
১	২	৩	৪	৫
খুন				
ধর্ষণ				
অগ্নিসংযোগ				
এসিড নিক্ষেপ				
নারী নির্যাতন				

ডাকাতি				
রাহাজানি				
অস্ত্র/বিষ্ফোরক সংক্রান্ত				
মোট				

১২.২ প্রতি লক্ষ জনসংখ্যায় সংঘটিত অপরাধের তুলনামূলক চিত্র

বিষয়	অর্থ-বছর (২০১৭-১৮)	অর্থ-বছর (২০১৬-১৭)
১	২	৩

১২.৩ দ্রুত বিচার আইনের প্রয়োগ (৩০ জুন ২০১৮ পর্যন্ত)

আইন জারির পর থেকে ক্রমপুঞ্জিত মামলার সংখ্যা (আসামির সংখ্যা)	প্রতিবেদনাধীন বছরে গ্রেপ্তারকৃত আসামির সংখ্যা	আইন জারির পর থেকে ক্রমপুঞ্জিত গ্রেপ্তারকৃত আসামির সংখ্যা	কোর্ট কর্তৃক নিষ্পত্তিকৃত ক্রমপুঞ্জিত মামলার সংখ্যা	শান্তি হয়েছে এমন মামলার সংখ্যা ও শান্তিপ্ৰাপ্ত আসামির ক্রমপুঞ্জিত সংখ্যা	মন্তব্য
১	২	৩	৪	৫	৬

১২.৪ ৩০ জুন ২০১৮ তারিখে কারাগারে বন্দির সংখ্যা (সুরক্ষা সেবা বিভাগের জন্য)

বন্দির ধরন	বন্দির সংখ্যা			মন্তব্য
	প্রতিবেদনাধীন বছর (২০১৭-১৮)	পূর্ববর্তী বছর (২০১৬-১৭)	বন্দির সংখ্যার হ্রাস (-)/বৃদ্ধি (+)	
১	২	৩	৪	৫
পুরুষ হাজতি				
পুরুষ কয়েদি				
মহিলা হাজতি				
মহিলা কয়েদি				
শিশু হাজতি				
শিশু কয়েদি				
ডিটেইনি				
রিলিজড প্রিজনার (আরপি)				
মোট				

১২.৫ স্থল, নৌ ও আকাশ পথে বাংলাদেশে আগত বিদেশি নাগরিক (যাত্রী)-এর সংখ্যা (জননিরাপত্তা বিভাগ)

	প্রতিবেদনাধীন বছর (২০১৭-১৮)	পূর্ববর্তী বছর (২০১৬-১৭)	হ্রাস(-)/বৃদ্ধি(+) -এর সংখ্যা
১	২	৩	৪
মোট যাত্রীর সংখ্যা			
পর্যটকের সংখ্যা			



## ১২.৬ মৃত্যুদন্ডপ্রাপ্ত আসামি (সুরক্ষা সেবা বিভাগের জন্য)

	প্রতিবেদনাধীন বছর (২০১৭-১৮)	পূর্ববর্তী বছর (২০১৬-১৭)	পূর্ববর্তী বছরের তুলনায় হ্রাস(-)/বৃদ্ধি(+)-এর সংখ্যা
১	২	৩	৪
মৃত্যুদন্ডপ্রাপ্ত আসামির সংখ্যা			
মৃত্যুদন্ড কার্যকর হয়েছে, এমন আসামির সংখ্যা			

## ১২.৭ সীমান্ত সংঘর্ষের সংখ্যা (জননিরাপত্তা বিভাগ)

	প্রতিবেদনাধীন বছর (২০১৭-১৮)	পূর্ববর্তী বছর (২০১৬-১৭)	হ্রাস(-)/বৃদ্ধি(+)-এর সংখ্যা
১	২	৩	৪
বাংলাদেশ-ভারত সীমান্ত			
বাংলাদেশ-মায়ানমার সীমান্ত			

## ১২.৮ সীমান্তে বাংলাদেশের সাধারণ নাগরিক হত্যার সংখ্যা

	প্রতিবেদনাধীন বছর (২০১৭-১৮)	পূর্ববর্তী বছর (২০১৬-১৭)	হ্রাস(-)/বৃদ্ধি(+)-এর সংখ্যা
১	২	৩	৪
বি এস এফ কর্তৃক			
মায়ানমার সীমান্তরক্ষী কর্তৃক			

## (১৩) ফৌজদারি মামলা-সংক্রান্ত তথ্য (আইন ও বিচার বিভাগের জন্য)

ক্রমপঞ্জিভূত অনিষ্পন্ন ফৌজদারি মামলার সংখ্যা	প্রতিবেদনাধীন বছরে (২০১৭-১৮) মোট শাস্তিপ্রাপ্ত আসামির সংখ্যা	পূর্ববর্তী বছরে (২০১৬-১৭) মোট শাস্তিপ্রাপ্ত আসামির সংখ্যা	প্রতিবেদনাধীন বছরে (২০১৭-১৮) মোট নিষ্পত্তিকৃত মামলার সংখ্যা	পূর্ববর্তী বছরে (২০১৬-১৭) মোট নিষ্পত্তিকৃত মামলার সংখ্যা
১	২	৩	৪	৫

## (১৪) অর্থনৈতিক (অর্থ বিভাগের জন্য)

আইটেম	প্রতিবেদনাধীন বছর (২০১৭-১৮)	পূর্ববর্তী বছর (২০১৬-১৭)	পূর্ববর্তী বছরের তুলনায় শতকরা বৃদ্ধি (+) বা হ্রাস (-)
১	২	৩	৪
১। বৈদেশিক মুদ্রার রিজার্ভ (বিলিয়ন মার্কিন ডলার) (৩০ জুন, ২০১৮)			
২। প্রবাসী বাংলাদেশীদের প্রেরিত রেমিটেন্সের পরিমাণ (বিলিয়ন মার্কিন ডলার) (জুলাই ২০১৭-জুন ২০১৮)			
৩। আমদানির পরিমাণ (বিলিয়ন মার্কিন ডলার) (জুলাই ২০১৭-জুন ২০১৮)			
৪। ই.পি.বি.-এর তথ্যানুযায়ী রপ্তানির পরিমাণ (বিলিয়ন মার্কিন ডলার) (জুলাই ২০১৭-জুন ২০১৮)			
৫। রাজস্বঃ (ক) প্রতিবেদনাধীন বছরে রাজস্ব আদায়ের লক্ষ্যমাত্রা (কোটি টাকা) (খ) রাজস্ব আদায়ের পরিমাণ (কোটি টাকা) (জুলাই ২০১৭-জুন ২০১৮)			
৬। মোট অভ্যন্তরীণ ঋণ (কোটি টাকায়) সরকারি খাত (নিট) (জুন, ২০১৮)			
৭। ঋণপত্র খোলা (LCs opening) (বিলিয়ন মার্কিন ডলার) (ক) খাদ্য-শস্য (চাল ও গম) (খ) অন্যান্য মোট (জুলাই ২০১৭-জুন ২০১৮)			
৮। খাদ্য-শস্যের মজুদ (লক্ষ মেট্রিক টন) (৩০ জুন ২০১৮)			
৯। জাতীয় ভোক্তা মূল্য সূচক পরিবর্তনের হার (ভিত্তি ২০০৫-০৬=১০০) ক) বারো মাসের গড়ভিত্তিক খ) পয়েন্ট-টু-পয়েন্টভিত্তিক (জুলাই ২০১৭-জুন ২০১৮)			

## ১৪.১ সরাসরি বৈদেশিক বিনিয়োগ (ফরেন ডিরেক্ট ইনভেস্টমেন্ট) সংক্রান্ত (প্রধানমন্ত্রীর কার্যালয়ের জন্য)

সরাসরি বৈদেশিক বিনিয়োগের পরিমাণ (বিলিয়ন মার্কিন ডলারে)	প্রতিবেদনাধীন বছর	পূর্ববর্তী দুই বছর	
	২০১৭-১৮	২০১৬-১৭	২০১৫-১৬
১	২	৩	৪

১৫) উন্নয়ন প্রকল্প সংক্রান্ত (বাস্তবায়ন পরিবীক্ষণ ও মূল্যায়ন বিভাগের জন্য)

১৫.১ উন্নয়ন প্রকল্পের অর্থ বরাদ্দ ও ব্যয় সংক্রান্ত তথ্য (০১ জুলাই ২০১৭ থেকে ৩০ জুন ২০১৮ পর্যন্ত)

প্রতিবেদনাধীন বছরে মোট প্রকল্পের সংখ্যা	প্রতিবেদনাধীন বছরে এডিপিতে মোট বরাদ্দ (কোটি টাকায়)	প্রতিবেদনাধীন বছরে বরাদ্দের বিপরীতে ব্যয়ের পরিমাণ ও বরাদ্দের বিপরীতে ব্যয়ের শতকরা হার	প্রতিবেদনাধীন বছরে মন্ত্রণালয়ে এডিপি রিভিউ সভার সংখ্যা
১	২	৩	৪

১৫.২ প্রকল্পের অবস্থা (০১ জুলাই ২০১৭ থেকে ৩০ জুন ২০১৮ পর্যন্ত)

শুরু করা নতুন প্রকল্পের সংখ্যা	প্রতিবেদনাধীন বছরে সমাপ্ত প্রকল্পের তালিকা	প্রতিবেদনাধীন বছরে উদ্বোধনকৃত সমাপ্ত প্রকল্পের তালিকা	প্রতিবেদনাধীন বছরে চলমান প্রকল্পের কম্পোনেন্ট হিসাবে সমাপ্ত গুরুত্বপূর্ণ অবকাঠামো
১	২	৩	৪

১৫.৩ জিডিপি প্রবৃদ্ধির হার (২০১৭-১৮) (পরিসংখ্যান ও তথ্য ব্যবস্থাপনা বিভাগের জন্য)

১৫.৪ মাথাপিছু আয় (মার্কিন ডলারে) (২০১৭-১৮) (পরিসংখ্যান ও তথ্য ব্যবস্থাপনা বিভাগের জন্য)

১৫.৫ দরিদ্র জনগোষ্ঠী সংক্রান্ত তথ্য (পরিসংখ্যান ও তথ্য ব্যবস্থাপনা বিভাগের জন্য):

দারিদ্র্যসীমার নিচে অবস্থিত জনগোষ্ঠীর ধরন	প্রতিবেদনাধীন বছর (২০১৭-১৮)	পূর্ববর্তী বছর (২০১৬-১৭)
১	২	৩
দারিদ্র্যসীমার নিচে অবস্থিত অতীব দরিদ্র (Extreme Poor) জনগোষ্ঠী	সংখ্যা	
	শতকরা হার	
দারিদ্র্যসীমার নিচে অবস্থিত দরিদ্র (Poor) জনগোষ্ঠী	সংখ্যা	
	শতকরা হার	

১৫.৬ কর্মসংস্থান-সংক্রান্ত তথ্য (পরিসংখ্যান ও তথ্য ব্যবস্থাপনা বিভাগের জন্য)

	প্রতিবেদনাধীন বছর (২০১৭-১৮)	পূর্ববর্তী বছর (২০১৬-১৭)
১	২	৩
আনুষ্ঠানিক কর্মসংস্থানের সংখ্যা		
অনানুষ্ঠানিক কর্মসংস্থানের সংখ্যা		
মোট		
বেকারত্বের হার		

## (১৬) ঋণ ও অনুদান সংক্রান্ত তথ্য (অর্থনৈতিক সম্পর্ক বিভাগের জন্য)

বছর	চুক্তির ধরন	চুক্তির সংখ্যা	কমিটমেন্ট (কোটি টাকায়)	ডিসবার্সমেন্ট (কোটি টাকায়)	রিপেমেন্ট (কোটি টাকায়)		মন্তব্য
১	২	৩	৪	৫	৬		৭
২০১৭-১৮	ঋণচুক্তি				আসল-		
					সুদ-		
	অনুদান চুক্তি মোট						
২০১৬-১৭	ঋণচুক্তি				আসল-		
					সুদ-		
	অনুদান চুক্তি মোট						

(১৭) অবকাঠামো উন্নয়ন (অবকাঠামো উন্নয়ন কর্মসূচি ও বাস্তবায়ন অগ্রগতির বিবরণ, সংশ্লিষ্ট অর্থ-বছরে (২০১৭-১৮) বরাদ্দকৃত অর্থ, ব্যয়িত অর্থ, সংশ্লিষ্ট অর্থ-বছরে (২০১৭-১৮) লক্ষ্যমাত্রা এবং লক্ষ্যমাত্রার বিপরীতে অর্জিত অগ্রগতি)

## (১৮) পররাষ্ট্র মন্ত্রণালয় সংশ্লিষ্ট তথ্য

## ১৮.১ সরকারপ্রধানের বিদেশ সফর সংক্রান্ত

সফর	প্রতিবেদনাধীন বছর (২০১৭-১৮)	পূর্ববর্তী বছর (২০১৬-১৭)
১	২	৩
সরকারপ্রধানের বিদেশ সফরের সংখ্যা		
আন্তর্জাতিক সম্মেলনে যোগদানের সংখ্যা		
দ্বিপাক্ষিক রাষ্ট্রীয় সফরের সংখ্যা		

১৮.২ বিদেশি রাষ্ট্রপ্রধান/সরকারপ্রধানের বাংলাদেশ সফর (০১ জুলাই ২০১৭ থেকে ৩০ জুন ২০১৮ পর্যন্ত)

১৮.৩ আন্তর্জাতিক সংস্থা-প্রধানদের বাংলাদেশ সফর (০১ জুলাই ২০১৭ থেকে ৩০ জুন ২০১৮ পর্যন্ত)

১৮.৪ বিদেশে বাংলাদেশের দূতাবাসের সংখ্যা

১৮.৫ বাংলাদেশে বিদেশের দূতাবাসের সংখ্যা

## (১৯) শিক্ষা-সংক্রান্ত তথ্য

## ১৯.১ প্রাথমিক শিক্ষা-সংক্রান্ত তথ্যসমূহ (প্রাথমিক ও গণশিক্ষা মন্ত্রণালয়ের জন্য)

দেশের সর্বমোট প্রাথমিক শিক্ষা প্রতিষ্ঠানের সংখ্যা ( )	ছাত্র-ছাত্রীর সংখ্যা			কুল ত্যাগকারী (ঝরে পড়া) ছাত্র-ছাত্রীর হার	প্রাথমিক বিদ্যালয়ের সর্বমোট শিক্ষকের সংখ্যা	
	ছাত্র	ছাত্রী	মোট		সর্বমোট	মহিলা (%)
১	২	৩	৪	৫	৬	৭
সরকারি প্রাথমিক বিদ্যালয়ের সংখ্যা ( )						
রেজিস্টার্ড বেসরকারি প্রাথমিক বিদ্যালয়ের সংখ্যা ( )						
কমিউনিটি প্রাথমিক বিদ্যালয়ের সংখ্যা ( )						
অন্যান্য প্রাথমিক শিক্ষা প্রতিষ্ঠানের সংখ্যা ( )						
সর্বমোট সংখ্যা ( )						

## ১৯.২ প্রাথমিক বিদ্যালয়ে গমনোপযোগী শিশুর (৬-১০ বছর বয়স) সংখ্যা (প্রাথমিক ও গণশিক্ষা মন্ত্রণালয়ের জন্য)

শিক্ষার্থী	গমনোপযোগী শিশুর সংখ্যা (৬-১০ বছর বয়সী)	গমনোপযোগী মোট কতজন শিশু বিদ্যালয়ে যায় না, তার সংখ্যা এবং (শতকরা হার)	গমনোপযোগী শিশু (৬- ১০ বছর বয়সী)-এর মধ্যে প্রতিবন্ধী শিশুর সংখ্যা	গমনোপযোগী প্রতিবন্ধী শিশু (৬-১০ বছর বয়সী)-এর মধ্যে বিদ্যালয়ে যায় না এমন শিশুর সংখ্যা এবং (শতকরা হার)
১	২	৩	৪	
বালক				
বালিকা				
মোট				

## ১৯.৩ সাক্ষরতার হার (প্রাথমিক ও গণশিক্ষা মন্ত্রণালয়ের জন্য)

বয়স	সাক্ষরতার হার		গড়
	পুরুষ	মহিলা	
১	২	৩	৪
৭ + বছর			
১৫ + বছর			

## ১৯.৪ মাধ্যমিক (নিম্ন ও উচ্চ মাধ্যমিকসহ) শিক্ষা-সংক্রান্ত তথ্য (শিক্ষা মন্ত্রণালয়ের জন্য)

প্রতিষ্ঠানের ধরন	প্রতিষ্ঠানের সংখ্যা	শিক্ষার্থীর সংখ্যা			শিক্ষকের সংখ্যা			পরিক্ষার্থীর সংখ্যা		
		ছাত্র	ছাত্রী	মোট	পুরুষ	মহিলা	মোট	এস.এস.সি (মাদ্রাসা ও কারিগরিসহ)	এইচ.এস.সি (মাদ্রাসা ও কারিগরিসহ)	স্নাতক (মাদ্রাসা ও কারিগরিসহ)
১	২	৩	৪	৫	৬	৭	৮	৯	১০	১১
নিম্ন মাধ্যমিক বিদ্যালয়										
মাধ্যমিক বিদ্যালয়										
স্কুল এ্যান্ড কলেজ										
উচ্চ মাধ্যমিক কলেজ										
দাখিল মাদ্রাসা										
আলিম মাদ্রাসা										
কারিগরি ও ভোকেশনাল										

## ১৯.৫ বিশ্ববিদ্যালয়ের শিক্ষা-সংক্রান্ত তথ্য (শিক্ষা মন্ত্রণালয়ের জন্য)

বিশ্ববিদ্যালয়ের ধরন	বিশ্ববিদ্যালয়ের সংখ্যা	ছাত্র-ছাত্রীর সংখ্যা ও শতকরা হার		শিক্ষক/শিক্ষিকার সংখ্যা ও শতকরা হার	
		ছাত্র	ছাত্রী	শিক্ষক	শিক্ষিকা
১	২	৩	৪	৫	৬
সরকারি					
বেসরকারি					



## (২১) জনশক্তি রপ্তানি-সংক্রান্ত তথ্য (প্রবাসী কল্যাণ ও বৈদেশিক কর্মসংস্থান মন্ত্রণালয়ের জন্য)

জনশক্তি রপ্তানি ও প্রত্যাগমন	প্রতিবেদনাধীন বছর (২০১৭-১৮)	পূর্ববর্তী বছর (২০১৬-১৭)	শতকরা বৃদ্ধি (+) বা হ্রাস (-) এর হার
১	২	৩	৪
বিদেশে প্রেরিত জনশক্তির সংখ্যা			
বিদেশ থেকে প্রত্যাগত জনশক্তির সংখ্যা			

## (২২) হজ্জ-সংক্রান্ত তথ্য (ধর্ম মন্ত্রণালয়ের জন্য)

হজ্জ গমন	২০১৭-১৮ অর্থ-বছর			২০১৬-১৭ অর্থ-বছর		
	পুরুষ	মহিলা	মোট	পুরুষ	মহিলা	মোট
১	২	৩	৪	৫	৬	৭
হজ্জ গমনকারীর সংখ্যা						

## (২৩) সামাজিক নিরাপত্তা কর্মসূচি (সংশ্লিষ্ট মন্ত্রণালয়/বিভাগ পূরণ করবে)

মন্ত্রণালয়/ বিভাগ	ক্রমিক	সামাজিক নিরাপত্তা কর্মসূচির ধরন	প্রতিবেদনাধীন বছর (২০১৭-১৮)		পূর্ববর্তী বছর (২০১৬-১৭)	
			সুবিধাভোগী ব্যক্তি/পরিবার/ প্রতিষ্ঠানের সংখ্যা	আর্থিক সংশ্লেষ (লক্ষ টাকায়)	সুবিধাভোগী ব্যক্তি/পরিবার/ প্রতিষ্ঠানের সংখ্যা	আর্থিক সংশ্লেষ (লক্ষ টাকায়)
১	২	৩	৪	৫	৬	৭


## (২৪) প্রধান প্রধান সেক্টর কর্পোরেশনসমূহের লাভ/লোকসান

২৪.১ মন্ত্রণালয়/বিভাগের আওতাধীন যে সব (বাণিজ্যিক ভিত্তিতে পরিচালিত) প্রতিষ্ঠান ২০১৭-১৮ অর্থ-বছরে লোকসান করেছে তাদের নাম ও লোকসানের পরিমাণ

অত্যধিক লোকসানি প্রতিষ্ঠান		প্রতিবেদনাধীন বছরে (২০১৭-১৮) বিরাদ্বিকৃত হয়েছে এমন কলকারখানার নাম ও সংখ্যা	অদূর ভবিষ্যতে ব্যবস্থাপনা বা অন্য কোন গুরুতর সমস্যার সৃষ্টি হতে পারে এমন প্রতিষ্ঠানের নাম
প্রতিষ্ঠানের নাম	লোকসানের পরিমাণ		
১	২	৩	

২৪.২ মন্ত্রণালয়/বিভাগের আওতাধীন যে সব (বাণিজ্যিক ভিত্তিতে পরিচালিত) প্রতিষ্ঠান ২০১৭-১৮ অর্থ-বছরে লাভ করেছে তাদের নাম ও লাভের পরিমাণ

প্রতিষ্ঠানের নাম	লাভের পরিমাণ
১	২

  
 রুহিদাস  
 নিবন্ধক (অতিরিক্ত সচিব)